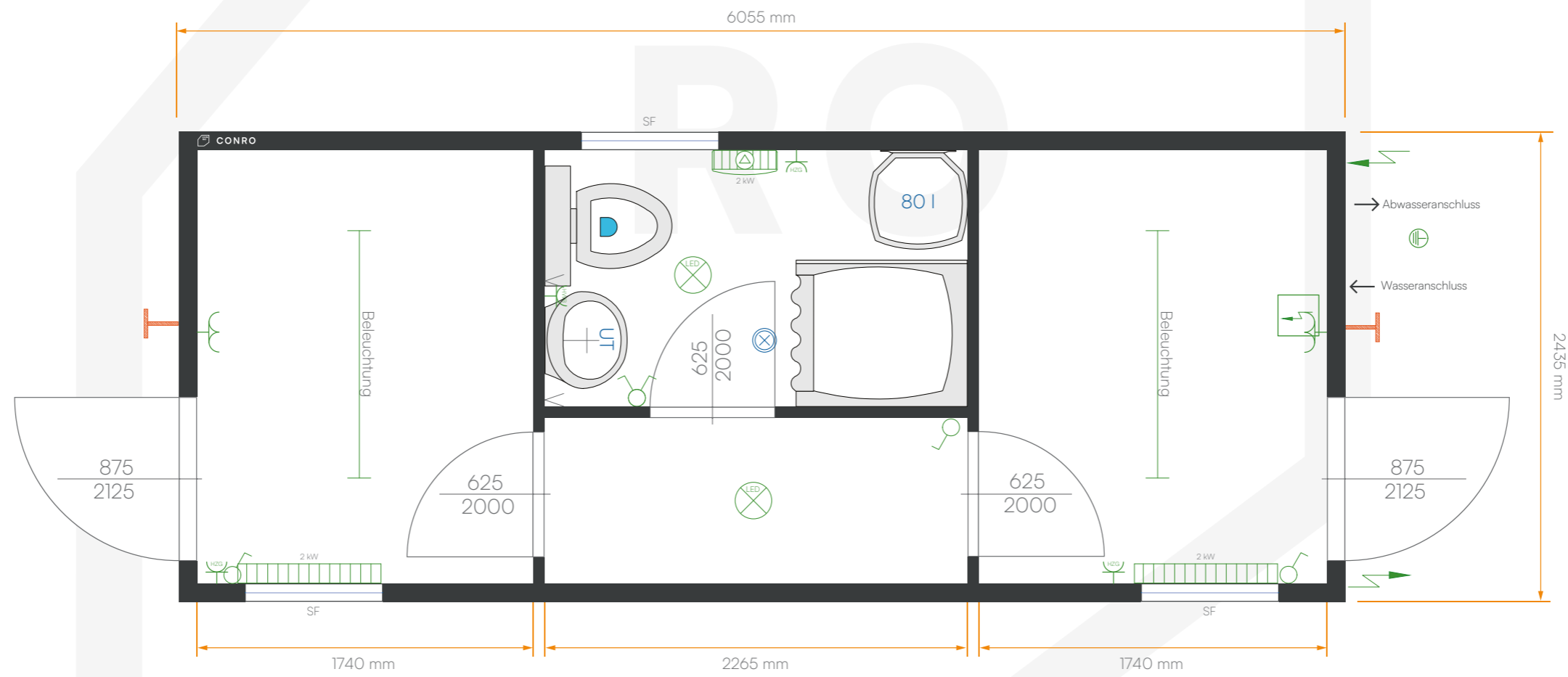





ZEICHNUNG


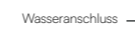



20' Schwarz / Weiß Container

Abmessungen 6.055 x 2.435 x 2.800 mm - L x B x H
Rauminnenhöhe 2.540 mm



-  Lichtschalter
-  Wechselschalter
-  Steckdose, 230 V
-  Doppelsteckdose, 230 V
-  Abluftventilator

-  E-Konvektor 2kW
-  E-Heizlüfter 2kW
-  Sicherungskasten
-  CEE-Außensteckdose / Eingang 32A / 400 V
-  CEE-Außensteckdose / Ausgang 32A / 400 V

-  Erdung
-  Wasseranschluss → Wasseranschluss
-  Abwasseranschluss ← Abwasseranschluss
-  Bodengully
-  Türstopper

CONRO Container GmbH
Rübenkamp 20
21220 Seevetal
Germany
T +49 4105 6762-0
mail@conro-group.de
www.conro-group.de

CONTAINING
TODAY